

2 BOLIGENS INTERIØR

Oppussing, fomying og vesentlige endringer må sees på mot offentlige forskriftskrav som Skanska Norge AS har bygget etter, for eksempel med hensyn på lyd.

GULV

Tørre rom

Materiale parkett: Eik Nordic
Type: 14mm 3-stavs Upofloor lamellparkett
Type tilvalgsalternativer parkett:
Se bestilt tilvalgsliste
Materiale fotlist: Eik, lakkert
Type: 12x50 skråfotlist heltre
Type tilvalgsalternativer fotlist:
Se bestilt tilvalgsliste
Vedlikehold: Se vedlagte FDV- dokument fra leverandør

Våtrom

Material: Fliser, se kapittel om baderom for type/farge/vedlikehold

VEGGER

Maling på vegger, gipsplater og betong

Farge: NCS 0502-Y
Glanstall: 07
For oppheng på gips se vedlagte brosjyre fra Norgips.

NCS 0502-Y

Baderomsvegger

Materiale: Fliser, se kapittel om baderom for type/farge/vedlikehold

Gerikter

Material: Malt furu
Farge: NCS 0502-Y
Glanstall: 35
Vedlikehold: Ved eventuelt vedlikehold, flekking eller overmaling anbefales en halvblank oljemaling

Vindusbrett

Material: Malt MDF
Farge: NCS 0502-Y
Glanstall: 35
Vedlikehold: Ved eventuelt vedlikehold, flekking eller overmaling anbefales en halvblank oljemaling.

HIMLINGER

Maling på betongflater

Himlingene i leilighetene er grenget, en maleprosess med struktur.

Farge: NCS 0500 (hvit)
Glanstall: Beckers Scotte Tak (helmatt)

Maling på gipsplater

Farge: NCS 0500 (hvit)
Glanstall: Beckers Scotte Tak (helmatt)
For oppheng i gipshimling, se vedlagte brosjyre fra Norgips.

KJØKKEN- OG GARDEROBEINNREDNING

Kjøkken

Type: Se vedlagte tegninger og elementliste fra Norema
Leverandør
og montør: Norema AS

For leiligheter med hvitevarer følger all nødvendig informasjon om bruk og vedlikehold i hver enkelt hvitevare.

Garderobe

Type: Se vedlagte tegninger og elementliste fra Norema.
Leverandør
og montør: Norema AS

For rengjøring og vedlikehold av kjøkken- og garderobeinnredningen, se vedlagte FDV-dokumentasjon fra leverandør.

VINDUER OG BALKONGDØRER

Materiale: Furu
Behandling: Vakuuminpregnert og malt (vannbasert halvblank maling)
Farge innvendig: NCS S0502-Y (hvit)
Farge utvendig: NCS 8402 -B08G (mørk grå)
Type: Norgesvinduet
Leverandør: Norgesvinduet Bjørlo AS
Montør: Skanska Norge AS
Glass: 2 lags energispareglass, med argongass. Mot Hausmannsgate er det i tillegg innvendig vindu med enkelt glass.

Bruksanvisning: Se vedlagt redegjørelse fra leverandør
Vedlikehold: Se vedlagt redegjørelse fra leverandør

DØRER

Dør fra trapperom/korridor til leilighet

Type: Massivdør
Dørblad, farge: NCS S0502-Y (hvit)
Karm, farge: Malt furu, NCS S0502-Y
Terskel: Skrådd hardved terskel, klarlakkert, 27x93mm
Leverandør: Swedoor, Vest-Wood Norge AS
Vedlikehold: Se redegjørelse fra leverandør

Vrider: Trioving- type 640, se vedlegg
Låsesylinder: Trioving type 5585, se vedlegg
Leverandør: Trioving AS

Innerdører - dører i leilighet

Type: Glatt innerdør, Hip Slett
Type, tilvalgsalternativer:
Se bestilt tilvalgsliste
Dørblad, farge: NCS S0502-Y (hvit)
Kammer, farge: Malt furu, NCS S0502-Y
Tersket: Eik, klarlakkert, 14 mm, flat
Leverandør: Swedoor, Vest-Wood Norge AS
Vedlikehold: Se redegjørelse fra leverandør

Vrider: Trioving type 15/006, se vedlegg
Leverandør: Trioving AS



NOREMA

FDV

FORVALTNING, DRIFT OG VEDLIKEHOLD

PROSJEKTNAVN: Fredensborg
PROSJEKT.NR. : 110232

ENTREPRENØR : Skanska Norge AS

Norema as 

Kinoveien 12, 1338 Sandvika Telefon: 67 80 48 40 Telefaks: 67 80 48 41

A member of the Nobla Group

Forvaltning, drift og vedlikeholdsinstruks

ENTREPRENØR

PROSJEKT

Norema AS, Kinoveien 12, 1338 Sandvika	Prosjektnr. 110232	Byggeplassen Prosjektnr. 480004
---	--------------------	------------------------------------

UNDERLEVERANDØRER/PRODUSENTER

Norema AS 3520 Jevnaker	Tlf: 61 31 14 00 Fax: 61 31 25 89	Kjøkken og garderobeinnredninger
----------------------------	--------------------------------------	-------------------------------------

UNDERLEVERANDØRER/PRODUSENTER

Leveranse: Kjøkken, garderobes	Firma: Norema AS	Tlf.: 67 80 48 40	Telefax : 67 80 48 41	Adresse : Kinoveien 12, 1338 Sandvika
--------------------------------------	---------------------	----------------------	--------------------------	---

Beskrivelse av leveranse / arbeid

Norema AS har levert kjøkken og garderober til prosjekt Fredensborg. Det har vært arkitekt tegninger og beskrivelser fra Skanska Norge AS som har vært retningsgivende for utarbeiding av planløsning og spesifisering fra Norema AS.

Materialspefiksasjon:

Materialspefiksasjon er vedlagt sammen med tegninger på kjøkken.
(Er sendt i tilbudsform)

Vedlikeholdsanvisning:

RENHOLD:

Alle overflater tåler vann og vanlige rengjøringsmidler.
Unngå acetone, skurepulver eller andre midler med
slipende eller mattende effekt.

SKADER:

LØPENDE VEDLIKEHOLD:

Trenger ikke noe spesielt vedlikehold utover normalt
renhold.

PERIODISKE VEDLIKEHOLD: Justering av hengsler og dører (se tips og råd for mont.)

Vedlegg:

- Tips og råd for montering/justering av Norema' produkter
- Sortimentsoversikt på kjøkken, bad og garderober. (Med beskrivelse av innhold - mål og fargekoder.
- Planløsninger samt spesifiseringer til hver leilighet. (Sendt som tilbud)
- Oppgaver over serviceinstanser.

GENERELL BESKRIVELSE

Arkitekttegninger har vært retningsgivende for utarbeidelse av planløsning og spesifikasjon for Norema AS.

Som standard er følgende valgt:

Kjøkken

Front	:Hvit Melamin	kode:HVF
høyde 212 cm - 228cm	:212	
Hengsler	:100'	
Håndtak	:Rustfri Stålbøyle	H001
Benkeplate	:Steinmønstret	STMR
Vaskebeslag	:IntraPacific PA580	

Garderobe

garderobe type	:Hvit Melamin/Trend Hvit	HVF
Håndtak	:Hvit Plastknott	HVKN
Hengsler	:100'	

Mulighet for leilighetskjøper til å endre fronter : Ja

Ansvarlig regionsjef Norema AS : Kari Mona Oswald

Involverte interiørselgere Norema AS : Camilla Virik

Monteringsansvarlig Norema AS : Dag Linnerud



Frontkoder med tekstforklaring og overflater i K20

Kode	Navn	Farge	Merknader
HVF	Hvit Melamin		120 g melamin
HVPR	Hvit Profil	NCS 0902-G94Y.Glans 35	Nobia Hvit
FUF	Furu Fylling	Syreherdende lakk. Glans 25	
FLUT	Furu Beiset –Lutfarget	Syreherdende lakk tilsatt 7% lakkbeis (farge). Glans 25	
EIGO	Eik Gourmet	Syreherdende lakk. Glans 25	
EIKR	Eik Klassisk	Syreherdende lakk. Glans 25	
GJST	Gjestegård	Becker beis nr.ESN160-270402. Syreherdende lakk. Glans 30	K-20 Norema Kirsebær
BJRK	Bjørk Intarsia	Syreherdende lakk tilsatt 7% lakkbeis (farge). Glans 25	
SHVA	Shaker Vanilje	NCS S 0507-Y30R. Glans 35	
RIVA	Rille Vanilje	NCS S 0507-Y30R. Glans 35	
GLVA	Vanilje Form	NCS S 0507-Y30R. Glans 35	
SHGR	Shaker Mint	NCS S 3010-B90G. Glans 35	
RIGR	Rille Mint	NCS S 3010-B90G. Glans 35	
GLGR	Mint Form	NCS S 3010-B90G. Glans 35	
SHKI	Shaker Kirsebærbeiset	Becker beis nr. ESN160-270402. Syreherdende lakk. Glans 30	K-20 Norema Kirsebær
RIKI	Rille Kirsebærbeiset	Becker beis nr. ESN160-270402. Syreherdende lakk. Glans 30	K-20 Norema Kirsebær
SHLG	Shaker Lys Grå	NCS S 2500. Glans 35	
RILG	Rille Lys Grå	NCS S 2500. Glans 35	
GLLG	Lys Grå Form	NCS S 2500. Glans 35	
SHMG	Shaker Mørk Grå	NCS S 7000. Glans 35	
RIMG	Rille Mørk Grå	NCS S 7000. Glans 35	
GLMG	Mørk Grå Form	NCS S 7000. Glans 35	
GLHV	Hvit Form	NCS 0902-G94Y.Glans 35	Nobia Hvit
HMEK	Hvit Melamin Eik Kant		Omrammet m/eik kant

Vedlikehold av Noremaprodukter K20 (behandling og bruk)

Overflate	Daglig renhold	Hoverrengjøring	Tips & Råd
Dører og skap	Tørk av med en fuktig klut som ikke loer. Bruk tørr klut til slutt.	Lunkent vann, klut og mildt vaskemiddel er som regel nok. Bruk tørr klut til slutt.	Unngå aceton, skurepulver eller andre midler med slipende eller mattende effekt. Bruk ikke stive børster eller for våt klut.
Benkeplater i laminat	Vaskes med lunke vann tilsatt vaskemiddel.	Vaskes med lunke vann tilsatt vaskemiddel.	Disse platene har en sterk og tett overflate som ikke krever spesielt vedlikehold, men bruk likevel milde såper. Slipende midler og stive børster må unngås.
Heltre benkeplater (leveres ferdig oljet) Må behandles ofte når platen er ny. Slipepute, olje og veiledning medfølger platene.	Om nødvendig benytt mildt såpevann, tørk av med klut som ikke loer. NB! Bruk ikke vaskemiddel eller konsentrert såpe.	Som daglig renhold.	Vedlikeholdsveiledning følger heltreplatene. Ta vare på denne og følg anvisningen. For å hindre uttørring må platene fra tid til annen etterbehandles med møbelolje.
Skjærefjel i bøk	Tørk av etter bruk. Unngå at det blir liggende fuktige rester.	Etterbehandling er nødvendig. Sett inn fjelen med matolje etc. på begge sider før fjelen er tørr.	Bruk for eksempel soisikkeolje eller soyaolje.
Skuffer og bakker	Som daglig renhold for dører og skap	Som hovedrengjøring renhold for dører og skap	For å lette renholdet kan skuffer å bakker taes ut.
Rustfrie beslag	Tilsett rengjøringsmiddel direkte på en fuktig klut. Skyll godt etterpå.	Tilsett rengjøringsmiddel direkte på en fuktig klut. Gni om nødvendig. Skyll godt etterpå.	Ikke bruk stålull, skurepulver etc. Dette vil gi riper i beslaget. Klorin må ikke benyttes.
Justering av dører og skuffer	Normalt skal det ikke være nødvendig da disse kommer ferdig justert fra fabrikk.	Dersom justering skulle trenge benyttes vanlig skrutrekker. Kan justeres opp, ned sideveis eller ut og inn.	Etter en tids bruk kan det lønne seg å "trekke" etter eventuelle løse skruer.



FORSKJELLER M32 - K20

Målmessige forskjeller

	M32	K20	Merknader
Dybde overskap	280mm	330mm	
Dybde underskap høyskap	575mm	565mm	
Høyde 210cm	2087mm	2118mm	31mm høyere
Takhøyt	2311mm	2278mm	33mm lavere

Synlige forskjeller

	M32	K20	Merknader
Skufferekke	4 skuffer	5 skuffer	(3x12 + 2x16)
Kolonialskuffer	2 skuffer	3 skuffer	(12+26+32)
Skjærefjel	9cm skjærefjel + 6cm bestikkskuff	12cm skjærefjel	
Lave overskap	Høyde 39cm	Høyde 32cm	(ikke hylle)

Norema as

Kinoveien 12, 1338 Sandvika Telefon: 67 80 48 40 Telefaks: 67 80 48 41

A member of the Nobia Group

Endringer på frontene GJST – BJRK – SHKI/RIKI i K20

GJST

- Materialet endres fra lønn til bjørk. Felles innkjøp av råvarer er med på og holde kostnader nede.
- Det vil være langt mindre problem med ru fris i speilfylling og profilkanter på grunn av overgang fra lønn til bjørk.
- Utseendemessig har bjørka litt mer "spill" i struktur enn lønn, og den har færre innslag av flammer (typisk for lønn). Treteknisk sett er bjørk hardere enn lønn.
- Farge opprettholdes fra M32 til K20.
- Til dører og klaffdører/skuffer med fylling er det lagt inn en synlig brekk (fas) i hver sammenføyning (gjæring). Dette gir jevnere hjørner og vil også oppta ujevnheter ved krymp/svell.
- Forstykker for øvrig er det ingen endringer på bortsett fra materiale.
- Materiale til finert garnityr endres fra anigre til bjørk, farge tilpasses front.
- Som garnityrfarge må man kodemessig bestille SHKI. Dette for å holde salgspris nede.

Bjerk Intarsia

- Det er en mindre endring på fargen, men dette skal knapt kunne sees.
- Sideramtre er redusert med 25 mm (ett intarsiafelt på hver side).
- Det er lagt inn en skråkant (lik som Shakermodellene) på ramtreene inn mot fylling. Dette innebærer at vi får felles sideramtre på BJRK og SHKI noe som er med på og holde kostnadene nede.
- Materiale/struktur/mål fyllinger lik SHKI.
- 20 cm døren blir med fylling

SHKI-RIKI

- Materiale endret fra furu til bjørk.
- Dette innebærer at fronten blir bedre med henhold til hardhet, og struktur/utseende blir lik GJST. SHKI-RIKI vil oppleves annerledes pga. materialvalg, men til det bedre.
- Fargen endres til lik som GJST.
- Materiale til finert garnityr endres fra furu til bjørk, farge tilpasses front.
- Felles garnityr som GJST, og bestilles kodemessig som SHKI.
- Materiale/struktur/mål fyllinger til SHKI lik BJRK.





ADRESSELISTE LEVERANDØRER :

- Innredninger : Norema AS
- Vaskebeslag : Intra AS, Storsand, 7563 Malvik
telf. 73 97 80 11 - fax. 73 97 81 10
- : Franke Norge AS, Kullhusbakken 2, 3912 Porsgrunn
telf. 35 55 55 74 - fax. 35 55 94 04
- : Blanco, Nibu AS, Postboks 265, 3420 Lierskogen
telf. 32 85 88 30 - fax. 32 85 29 25
- Hengsler : Klip on 100 grader, se vedlegg
- Hvitevarer : Robert Boch AS, Postboks 10, 1414 Trollåsen
telf. 66 81 70 00 - fax. 66 81 72 90
- : Elektrolux , Postboks 77, Økern, 0508 Oslo
telf. 22 63 55 00 - fax. 22 65 99 78
- Hetter : Røros Metall AS, Postboks 173, 7460 Røros
telf. 72 41 00 11 - fax. 72 41 29 40

TEKNISKE ENHETER

Hovedregel er at leverandør har service/garantiansvar på disse produktene. Liste over servicekontakter/leverandører er vedlagt.

Futurum

På Futurums varer har Norema service-/garantiansvar. 2 års garanti.

Leverandør	Serviceansvarlig	Tlf.nr.	Faxnr.	Produkt
Robert Bosch Trollåsveien 8 N-1414 Trollåsen	Interservice A/S Postboks 174 Alnabru N-0614 Oslo	22 66 06 00 55 20 32 80	22 66 05 51	Kjøøl/frys
	Interservice A/S Fløensbakken 2 N-5009 Bergen	73 93 54 50		
	Interservice A/S Prof. Brochsgt. 6 N-7030 Trondheim			
	NB! Oppgi produkt- navn/typenummer			
Beslagsspesialisten A/S Postboks 253 N-1401 Ski		64 86 69 20	64 86 08 16	Dekorstenger Lysarmatur kjøkken
CTC Ferro Fil A/S Postboks 175 N-2151 Årnes		63 90 00 33	63 90 17 72	Beredere
Korsbakken Trading A/S Postboks 4365 Torshov N-0402 Oslo		22 35 27 60	22 38 40 88	Damixa blande- batterier
Franke Norge A/S Kullhusbakken 2 N-3900 Porsgrunn		35 55 55 74	35 55 94 04	Benkebeslag
Granberg Interiør Mobile Vakåsveien 9 N-1364 Hvalstad		66 98 20 20	66 98 20 01	Hev-/senkbare enheter til flexi
A/S Lino Trading Trosvik Næringspark N-3950 Brevik		35 57 14 77	35 57 14 85	Benkebeslag Reginox
Intra A/S Storsand	Mindor Haugen	73 97 80 11	73 97 81 10	Benkebeslag Intra



N-7563 Malvik				
---------------	--	--	--	--

NOREMA

TEKNISKE ENHETER *forts.*

Leverandør	Serviceansvarlig	Tlf.nr.	Faxnr.	Produkt
Nibu A/S Postboks 265 N-3420 Lierskogen		32 85 24 70	32 85 29 25	Benkebeslag Blanco ikke lagerførte
Nimo A/S Postboks 84 Alnabru N-0614 Oslo		22 30 62 85	22 30 26 42	Tørkeskap
A/S Nipro Disenåveien 15 N-2100 Skarnes	Siw Hansen	62 96 11 33	62 96 12 70	Lysarmatur baderom
Oras Armatur A/S Leksvik Fabrikker N-7120 Leksvik	Karl Solli	74 85 72 00	74 85 79 10	Blandebatterier
Røros Metall A/S Postboks 173 N-7460 Røros		72 41 00 11	72 41 29 40	Kjøkkenheter Kjølehjørne
Whirlpool Norge A/S Postboks 173 Manglerud N-0612 Oslo	Oppgi produktnavn/ typenummer	22 78 25 00	22 29 67 17	Kjøl/frys Kjølehjørne
Elektrolux Vollebekkn. 2 N-0516 Oslo	Service, reklama- sjoner etc.: <i>Se produktnytt 6/97</i>	22 72 58 30	22 64 17 74	Hvitevarer

Norema as

Kinoveien 12, 1338 Sandvika Telefon: 67 80 48 40 Telefaks: 67 80 48 41

A member of the Nobia Group



FARGEKODER I JOTUNS MULTI-COLORSYSTEM/NCS pr. 14.06.96

HVIT NORAMIN SKROG:	SV002, HT096, A-BASE
GRÅ (Lys-/gesimslister GRN, benkeplate GRÅP)	SS014, OK006, RE005, A-BASE
HVIT ADEL, HVIT BUTE, HVIT PROFIL, HVIT STIL BAD, HVIT SJALUSI BAD	SV001, HT096, A-BASE, Glans 25
HVIT STIL KJØKKEN (utgått farge):	SV007, GE002, A-BASE, SJEKK NR. 340
RØD HARMONI (utgått farge):	RB167, BD030, RI035, HT020, C-BASE
BRUN (sokkel m.m. utgått farge):	HT017, OK040, RB062, SS097, C-BASE
KONGEBLÅ:	NCS 5030 - R90B Glans 35
BONDERØD:	NCS 4050 - Y80R Glans 35
FURU LUTBEIS:	Biofax Antikkbeis No. 7 Kontaktperson: Rita Fredenberg (TRIP/TRAP) Tlf. 32 81 30 40

For utbedring av små skader på fronter kan 20 ml flasker med pensel bestilles på følgende varenummer:

507197	BJØRK "INTARSIA"	BJRK
500340	LUTBEIS	FLUT
501147	BONDERØD	FRD
501148	KONGEBLÅ	FBL
503372	"GJESTEGÅRD"	GJST
505349	HVIT ADEL	ADEL
	HVIT BUE	HVBU
	HVIT JOKER	HVJO
BAD:	HVIT STIL	BST
	HVIT SJALUSI	BHS
	ANDANTE	BRRM
	SONATE	BRBM
	MENUETT	BRSP
	KONTUR	KONT (flatpk.)
	EKSKLUSIV	EKSK (flatpk.)
590681	"HVIT STIL" KJØKKEN (utgått farge)	STIL
ARISTOKRAT	(hvitlasert): TUSJ, artline 400 XF (for rep.)	

Norema as 

Kinoveien 12, 1338 Sandvika Telefon: 67 80 48 40 Telefaks: 67 80 48 41

A member of the Nobio Group

LAMINAT BENKEPLATER:

Vedlikehold og rengjøring uten problemer. Høytrykkslaminatplater har en sterk, tett og hygienisk overflate som ikke trenger spesielt vedlikehold. Dette gjelder generelt for alle overflatemønstre, også for glatte, pregede og ruglete finisher.

Bruk av vedlikeholdsmidler er overflødig. Møbelpolish og rengjøringsmidler på voksbasis vil fylle porene på pregede eller ruglete overflater og kan på lang sikt utvikles til en klebrig og smusstiltrekkende stygg hinne. Slike vedlikeholdspolisher må IKKE brukes.

Overflater av høytrykkslaminat må naturligvis rengjøres regelmessig, men da kun med produkter som ikke matter eller riper overflaten. Sterk tilsmussing kan nødvendiggjøre rensing med alkoholholdige løsemidler eller andre brannfarlige rensedmidler. I slike tilfeller er det særdeles viktig at bruksanvisningen studeres nøye. Sørg for ekstra god ventilasjon av arbeidsrommet. Bruk under ingen omstendigheter mattende eller slipende rengjøringsmidler som stålull, sandpapir eller slipemidler - ikke ATA eller JIF, verken i tørr eller flytende form.

SPESIELLE RENGJØRINGS- OG RENSEVEILEDNINGER:

<p>SVAKT TILSMUSSET: Støv o.l.</p>	<p>RENGJØRINGSTIPS: Tørt eller fuktet husholdningspapir, klut eller svamp. Tørk med tørr fille.</p>
<p>NORMAL TILSMUSSING: Fett, olje, fingeravtrykk, kalkrester, rust, voks, blod, kaffe, te, safter o.l.</p>	<p>RENGJØRINGSTIPS: Vaskes med flytende oppvasksåpe. Bruk helst en myk nylonbørste. La det gjerne få virke en liten stund og skyll godt med rent vann.</p>
<p>STERK TILSMUSSING: Langtidsmisfaring av kaffe, te, fruktsafer o.l.</p> <p>Merker etter blyant, filtpenner, lepestift, kulepenn, fargestifter (voks/fett), voks, skokrem og nikotin.</p> <p>Maling/lakk (vannbasert, fortynnete lakker, tokomponentlakker, lakkrester og lakkflekker, stempelfarge og spraylakk).</p> <p>Lim (vannbasert).</p> <p>Tokomponent lim, urealimhartser, melamin- og fenolhartser eller -forbindelser.</p>	<p>RENGJØRINGSTIPS: Med oppvasksåpe og små mengder blekemidler.</p> <p>Med et organisk løsemiddel f.eks. aceton, alkohol, bensin o.l. Følg bruksanvisningen - vær forsiktig!</p> <p>Fjernes med vann eller organisk baserte løsemidler. Flekker av tokomponentlakker må fjernes umiddelbart.</p> <p>Fjernes med vann eller organisk basert løsemiddel.</p> <p>Flekker på fjernes øyeblikkelig og må ikke under noen omstendighet få tørke/herde.</p>

NØYAKTIGE MÅL DØRER

Klaffdør 39 x 60	393 x 593
Dør 55 x 40	553 x 393
Dør 55 x 45 (integr.opp.v.mask.)	553 x 448
Dør 55 x 50	553 x 493
Dør 55 x 60	553 x 593
Dør 62 x 33	617 x 330
Dør 75 x 20	713 x 193
Dør 75 x 30	713 x 293
Dør 75 x 33	713 x 330
Dør 75 x 38	713 x 379
Dør 75 x 40	713 x 393
Dør 75 x 42	713 x 420 (713 x 416 Harmoni - Gjestegård)
Dør 75 x 50	713 x 493
Dør 75 x 60	713 x 593
Dør 78 x 60 takh. vent.	777 x 593
Dør 94 x 30 takh.kj.	937 x 293
Dør 94 x 33 takh.kj.	937 x 330
Dør 94 x 40 takh.kj.	937 x 393
Dør 94 x 42 takh.kj.	937 x 420 (937 x 416 Harmoni - Gjestegård)
Dør 94 x 50 takh.kj.	937 x 493
Dør 94 x 60 takh.kjl.	937 x 593
Dør 110 x 50 (vitrine)	1097 x 493
Dør 96 x 60	962,5 x 593
Dør 120 x 40	1212 x 393
Dør 120 x 50	1212 x 493
Dør 120 x 60	1212 x 593
Dør 137 x 60	1372 x 593
Dør 160 x 40	1596 x 393
Dør 160 x 50	1596 x 493
Dør 160 x 60	1596 x 593
Dør 195 x 40	1929 x 393
Dør 195 x 50	1929 x 493
Dør 195 x 60	1929 x 593

NØYAKTIGE MÅL FRONTELEMENTER

Forstykke 9 x 25 (for småskuff)	92 x 245
Forstykke f. frokostbord 6 x 60	60 x 593
Forstykke f. skuff 9 x 40	92 x 393
Forstykke f. skuff 9 x 50	92 x 493
Forstykke f. skuff 9 x 60	92 x 593
Forstykke f. skuff 11 x 60	113 x 593
Forstykke f. skuff 16 x 40	156 x 393
Forstykke f. skuff 16 x 50	156 x 493
Forstykke f. skuff 16 x 60	156 x 593
Forstykke f. skuff 23 x 40	233 x 393
Forstykke f. skuff 23 x 50	233 x 493
Forstykke f. skuff 23 x 60	233 x 593
Forstykke f. skuff 32 x 50	316 x 493
Forstykke f. skuff 32 x 60	316 x 593
Forstykke f. skuff 32 x 80	316 x 791
Forstykke f. skuff 39 x 50	393 x 493
Forstykke f. skuff 39 x 60	393 x 593
Forstykke f. skuff 39 x 80	393 x 791
Forstykke f. gryteuttr. 55 x 60	553 x 593
Plate, front hj.løsn. 16 x 50	156 x 493
Plate, front 16 x 60	156 x 593
Plate, front/dør 16 x 60	156 x 593
Plate, front 16 x 90	156 x 891
Plate, front surpriseventilator	156 x 593

VARENUMMER KANTLISTER

504051	Kantlist tre Furu (mtr)
504052	Kantlist tre FLUT (mtr)
504053	Kantlist tre EIGO (mtr)
503239	Kantlist tre GJST (mtr)
582352	Kantlist 34 x 3050 m/PVAC 110U HV (utgått)
597203	Kantlist 34 x 3050 m/PVAC 152U GRÅP
599119	Kantlist 34 x 3050 m/PVAC 505U MARP
502532	Kantlist 35 x 4100 m/PVAC 1026 HV
506899	Kantlist på rull FUKP
506898	Kantlist på rull FULP
506897	Kantlist på rull EISP
506011	Kantlist på rull HVMP
507439	Kantlist på rull SPRP

VARENUMMER PÅ KANTLIST OG FOLIE

532916	Kantlist 19 mm m/PVAC	HVF	Kjøkken
521086	Folie 80 gr.	HVIT	Kjøkken
543594	Kantlist P. 19 med mer m/PVAC	BHV	Bad
521094	Folie 80 gr. Karo m/mikrop.	HVF	Bad skog/front - kjøkken front
502352	Kantlist 19 mm m/PVAC	EIK	
502353	Folie	EIK	
572144	Kantlist 19 mm m/PVAC	FUN	
582018	Folie	FURU	Skyvedørgarderobe
502354	Folie (m/kvist)	FURU	
502475	Kantlist 19 mm m/PVAC	KIS	Gjestegård
502476	Folie	KIS	Gjestegård
503663	Kantlist (soft) 22 mm m/PVAC	HVS	Benyttes på overskap
503664	Kantlist (soft) 22 mm m/PVAC	EIS	Benyttes på overskap
503666	Kantlist (soft) 22 mm m/PVAC	FUS	Benyttes på overskap
503667	Kantlist (soft) 22 mm m/PVAC	KIS	Benyttes på overskap

DEKORLIST bestilles på følgende varenummer:

506700	Dekorlist int. oppvaskmaskin Bosch HVIT
506701	Dekorlist int. oppvaskmaskin Bosch GRAF (grafitt)
506703	Dekorlist int. oppvaskmaskin Bauknecht HVIT
506704	Dekorlist int. oppvaskmaskin Bauknecht SORT



SKANSKA AS (HOVEDKONTOR)
POSTBOKS 1175, SENTRUM
0107 OSLO

Tilbud

TLB-1288852
Vår ref. PIA CATHRINE DALELV
LARSEN
SANDVIKA
Tlf. 67804840 Dir. 67804840
Tilbudsdato: 19.05.2003
Rev. dato: 18.04.2004

PR-110232 - FREDENSBORG TRINN 1U
TYPE 20 LEIL.B3-3 -B7-3

Front-dører HVIT MELAMIN (HVF)
Frontkant skapside HVIT (HVS)
Tilbehør HVIT (HVF)
Håndtak BØYLE 128 MM RUSTFRITT STÅL (H001)
Benkeplater STEINMØNSTRET (STMR)
Hengseltype STANDARD

Ant	Varenr	Produkt	Farge	Hengsel
1	U5S	UNDERSKAP 50, 5 SKUFFER	HVF	STD
1	PB15	SKUFFINNLEGG 50 CM F/BESTIKK		STD
1	U4HV	UNDERSKAP 40V 1 DØR, 2 HYLLER	HVF	STD
1	UH12H	HJ.BENK 100 H 1 DØR 60 1 HYLLE	HVF	STD
1	U2V	UNDERSKAP 20V 1 DØR	HVF	STD
1	FFL10	FRONTFORING M/SKR.FORING 70	HVF	STD
1	O5H	OVERSK.70X50 H, 1 DØR 2 HYLLER	HVF	STD
1	OV6SH	OVERSK.70X60H.F/SLIML.ID. 2HY.	HVF	STD
1	O4V	OVERSK.70X40 V, 1 DØR 2 HYLLER	HVF	STD
1	OH45HH	O.SK.HJ.45GR.H 70X60/60 ID.2H.	HVF	STD
1	O8	OVERSK.70X80 2 DØRER 2 HYLLER	HVF	STD
1	FFL10	FRONTFORING M/SKR.FORING 70	HVF	STD
1	I580SH	BESLAG NEDF.INTRAPACIFIC PA580		STD
1	BENKEPL	BENKEPL, STMR		
1	BENKEPL	BENKEPL, STMR		
14	HTAK	HÅNDTAK KNOTTER/BØYLER	H001	STD
11	SBEN	SOKKELBEN, 1STK.KOMPL.M/I.KLIPS		STD
3	SE	SOKKEL ENDE	HVF	STD
1	SF22	SOKKELFRONT 2200X166	HVF	STD
2	LL22	LYSLIST 220 CM.	HVF	STD
1	484789	DØRPAKKE 195X100 KOMBIGARD.HVS		STD

1 Leilighet

5 Leiligheter

Beløpene er eksklusiv mva



SKANSKA AS (HOVEDKONTOR)
 POSTBOKS 1175, SENTRUM
 0107 OSLO

Tilbud
 TLB-1180410
 Vår ref. PIA CATHRINE DALELV
 LARSEN
 SANDVIKA
 Tlf. 67804840 Dir. 67804840
 Tilbudsdato: 19.05.2003
 Rev. dato: 18.04.2004

PR-110232 - FREDENSBORG TRINN 1 U
 TYPE 01 GARDEROBE ENKEL SOV TYPE 01

Front-dører HVIT MELAMIN (HVF)
 Frontkant skapside HVIT FORKANTLIST (HVS)
 Tilbehør HVIT (HVF)
 Håndtak HVIT PLASTKNOTT (HVKN)
 Benkeplater INGEN BENKEPLATE
 Hengseltype 100 GR. (STANDARD)

Ant	Varenr	Produkt	Farge	Hengsel
1	G10HS	GARD.KOMBI.206 100.2DØR.STANG.	HVF	STD

1 Leilighet

17 Leiligheter

Beløpene er eksklusiv mva



ParkettPartner

Stell og vedlikehold av Upofloor Parkett med lakkert overflate (UpoTop)

Parketten er laget av utvalgte tresorter spesielt tørket og behandlet for å tåle det skandinaviske klimaet. Produsenten har valgt lakk med spesielt høy slitestyrke og som er meget motstandsdyktig mot riper. Slike spesialtørkede naturprodukter skal ikke utsettes for mer fuktighet enn nødvendig.

Renhold

Parketten holdes lett ren med støvsuging eller en fuktet klut. Bruk aldri skurepulver eller vaskemidler tilsatt ammoniakk til renhold av parkett. Det beste er en myk gulvklut og mildt såpevann. Bruk kun en godt oppvridd klut til renhold. La aldri vann eller sand bli liggende på parkett eller laminatgulv.

Fjerning av flekker

Flekker bør fjernes umiddelbart. Når flekken er fjernet tørker du over med en fuktig klut og mildt såpevann.

Flekk av:	Fjernes med:
Frukt, bær, saft, melk, fløte, brus, øl, vin, kaffe, te	Syntetisk rengjøringsmiddel
Sjokolade, fett, olje, skokrem, merker etter sko, tjære og asfalt	White spirit
Fargevann, stensil, kulepenn, blekk, leppestift	Forsiktig bruk av rødsprit
Urin	Syntetisk rengjøringsmiddel
Blod	Kaldt vann

Lakkering.

Parketten er ferdig lakkert fra fabrikk med 6-7 lag ekstra slitesterk, poretettende og kjemikaliebestandig akrylbasert UV-herdet lakk. Det er derfor ikke nødvendig å lakkere parketten før den tas i bruk i vanlige boliger. Etter flere års bruk anbefaler vi, etter grundig rengjøring, at overflaten mattpusses med sandpapir og lakkeres på nytt. Fjern støv med støvsuger. Bruk aldri vann eller fettholdig rengjøringsmiddel mellom pussing og lakkering. Vannbasert lakk anbefales ikke som første strøk direkte på ubehandlet eller nyslipt parkett. NB! Bruk ikke vannbasert lakk på bøk. Vær oppmerksom på at tidspunktet for sliping er helt avhengig av hvor stor "trafikk" gulvet er blitt utsatt for.

Sliping

Parketten kan slipes flere ganger. Etter sliping og lakkering blir gulvet igjen som nytt.

Skader

Skulle du være uheldig å få større skader i parketten, er det fullt mulig å bytte ut en lamell (ferdig lakkert) eller hele bord. Småskader som riper og hakk kan også på en enkel måte utbedres av en fagmann.

Generelle råd

Sand og vann er det som først og fremst skader parketten. Sand riper opp lakken, og vann kan trenge gjennom lakken og misfarge parketten. Bruk beskyttende knetter under stolben og lignende. Luftfuktigheten i rommet er viktig for veivære både for mennesker og parkett. Ideell luftfuktighet i rommet er 40 - 60 % RF ved ca. 20°C.

Hvis fuktigheten går under 30%, er det fare for tørking og oppsprekking. Hvis fuktigheten overstiger 70% kan gulvet "heve" seg.

Kontakt oss gjerne hvis det er noe du lurer på!
ParkettPartner AS

Oppheng

Det er enkelt å henge opp saker og ting på vegger og i tak med Norgips-plater. På veggene kommer man langt med stift eller X-krok, men ellers finnes det mange gode gipsplateplugger for feste direkte i platene.

På vegger

De fleste oppheng kan utføres direkte i Norgips-platene. Det gjelder ikke bare lette gjenstander som bilder, speil og lamper, men også tyngre som skap, reoler og lignende.

Er det snakk om det tunge gjenstander og spesielt ting som blir utsatt for mekanisk belastning bør opphenget dimensjoneres, og det må settes inn spikerlag, konsoller eller lignende i stenderverket. Dette gjelder spesielt benker, vasker, bordplater og hengeklosetter – altså ting som brukerne kan sette seg på eller på annen måte utsette for ekstra belastning. Se side 54-55.

Ved vinduer, hvor det erfaringsmessig kan være problemer med å feste gardinoppheng og lignende, vil det være fornuftig å settes inn spikerlag bak platene.

I tak

I taket bør hvert festepunkt høyst belastes med 20 kg når opphenget foretas direkte i platene.

I tak med sammensparklede plater kan opphengene plasseres fritt, mens det bør holdes en avstand på minst 100 mm fra kantene av Norgips Kortplank og Akustikkpanel.

Tunge gjenstander og ting som utsettes for mekanisk belastning festes til den ovenforliggende konstruksjonen eller innlagte spikerlag.

Egne spikerlag for el-ovner og lignende

Både på vegger og i tak skal gjenstander som avgir sterk varme, så som el-ovner og store lamper, ikke festes direkte i platene. De skal festes i egne spikerlag bak platekledningen.

Bruk stift, X-krok eller plugger

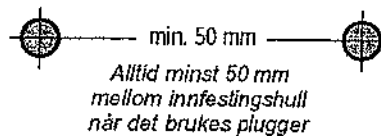
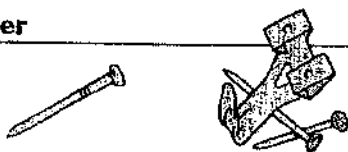
En skråstilt stift eller en X-krok er i mange tilfeller alt du trenger, men ellers finnes det mange gode plugger. Bruk alltid de typene som er beregnet spesielt for gipsplater.

I tabellene kan det – ut fra den aktuelle opphengsvekt – velges innfestningstype. Bruk gjerne flere festepunkter for å oppnå tilstrekkelig kapasitet, men sett dem ikke for tett. Det skal alltid være minst 50 mm mellom festepunkter hvor det benyttes plugger (boret hull), og hvor den anbefalte maks. last utnyttes fullt ut i hver innfesting, bør de ha en innbyrdes avstand på minst 300 mm.

Noen tommelfinger-regler

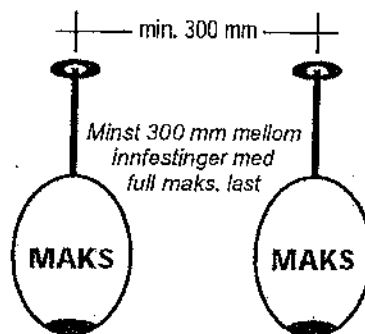
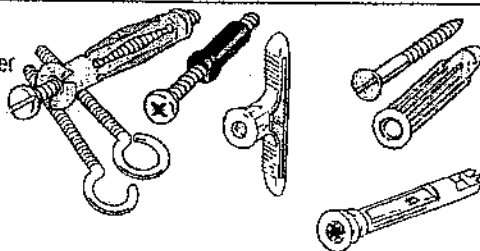
Det lette

0,5 – 6 kg
pr. feste Skråstilt stift
 X-krok



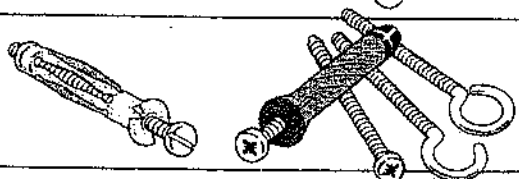
Det middels tunge

10 – 50 kg
pr. feste Hulromsanker og -plugger
 Dübel
 Lett Rosett
 Rapido
 Skruplugg
 Universalplugg



Det tunge

50 – 100 kg
pr. feste Dübel
 Rapido
 Rosett



I denne oversikten er kapasitetene bare omtrentlige, og gjelder kun for feste på vegger. Stift og X-krok kan ikke brukes i tak – bruk plugger, men høyst 20 kg pr. plugg i tak. Se også fullstendige tabeller for oppheng på vegg og i tak på neste side.



Oppheng på vegg

Anbefalt maks. last ved feste direkte i 13 mm Norgips-plater

Antall plater			Belastning pr. festepunkt opp til -													Type	Skruer	Bor	
1 lag	2 lag	3 lag	0,5 kg	2 kg	4 kg	6 kg	10 kg	15 kg	20 kg	25 kg	30 kg	35 kg	50 kg	75 kg	100 kg				
●	●	●															Stift, slått i på skrå	-	-
●	●	●															X-krok med 1 stift	-	-
●	●	●															X-krok med 2 stifter	-	-
●	●	●															X-krok med 3 stifter	-	-
●																	Hulromsanker 4S	Medfølger	8 mm
●																	MFT Universalplugg 480902 ¹⁾	M 4	8 mm
●																	Hulromsanker 6S	Medfølger	11 mm
●																	Fischer-Dübel FU 6x35	3,5 mm skruer ²⁾	6 mm
●																	Fischer-Dübel FU 8x50	4,5 mm skruer ²⁾	8 mm
●																	Fischer-Dübel FU 10x60	6,0 mm skruer ²⁾	10 mm
●																	Skruplugg 542110	Medfølger	-
●																	MFT Universalplugg 480905 ¹⁾	M 5	10 mm
●																	MFT Universalplugg 480911 ¹⁾	M 6	13 mm
●																	Expandet lett Rosett, rød 635	Treskrue 6-8	6 mm
●																	Expandet lett Rosett, blå 845	Treskrue 10-12	8 mm
●																	Fischer-Dübel NA 8x40	4,0 mm skruer ²⁾	8 mm
●																	Rapido	Medfølger	-
●	●																Expandet Rosett, blå	Medfølger	10 mm
●	●																Hulromsanker 4L	Medfølger	8 mm
●	●																Hulromsanker 6L	Medfølger	11 mm
●	●																MFT Universalplugg 480909 ¹⁾	M 5	10 mm
●	●																Hulromsanker 8L	Medfølger	13 mm
●	●																Expandet lett Rosett, rød 650	Treskrue 6-8	6 mm
●	●																Fischer-Dübel NA 8x55	4,0 mm skruer ²⁾	8 mm
●	●																MFT Universalplugg 480913 ¹⁾	M 6	13 mm
●	●																Expandet lett Rosett, blå 855	Treskrue 10-12	8 mm
●	●																Fischer-Dübel NA 10x55	5,0 mm skruer ²⁾	10 mm
●	●																Rapido	Medfølger	-
●	●																Expandet Rosett, rød	Medfølger	10 mm
●	●	●															Hulromsanker 4XL	Medfølger	8 mm

1) Velegnet i våtrom

2) Sporplateskrue

Oppheng med forsterkning, vegger

Når tunge gjenstander og spesielt ting som blir utsatt for mekanisk belastning skal henges opp på vegger, må det benyttes forsterkninger.

Det kan settes inn ekstra spikerslag, og i vegger med stålstenderverk kan det brukes forsterkningsstendere eller det kan settes inn lastfordelende plater.

Dessuten benyttes det forskjellige konsoller til oppheng av håndvasker, hengeklosetter og lignende. Konsollene bygges inn i stenderverket og festes i gulvet.

Lastfordelende plater

Det kan f.eks. brukes en kryssfinerplate som festes til dobbelstendere som lages av stender- og skinnprofil. Den lastfordelende platen bør gå fra gulvet og minst 400 mm opp over den aktuelle opphengshøyden. Gipsplatene skrues til fordelingsplaten med en avstand på 100-150 mm i alle retninger. Selve opphenget utføres med bolter eller «franske» skruer som forsynes med trykkfordelende skiver.

Det finnes også forsterkningsplater i stål i forskjellige formater og godstykkelser. Disse platerne festes til stenderverket med minst 2 stk. stål-til-stål skruer pr. stender. Selve opphenget utføres ved hjelp av plugg eller stål-til-stål skruer etter at gipsplatene er montert.



Bruksanvisning

Generelt for alle

Hvordan dører og vindu åpnes med vridere og lukkere er ikke beskrevet da dette er selvinstruerende og også en naturlig del av menneskelig erfaringsgrunnlag.

HGU, horisontalt glidehengslet, utadslående



Åpningsbegrensning

Når rammen åpnes stopper den automatisk mot en åpningsbegrensning som sitter på det høyre beslaget sett fra innsiden. Ved å heve denne kan rammen svinges videre ut og helt rundt i vaskestilling. Sikringen holder også rammen i riktig vaskestilling. Til hurtiglufthing kan rammen stå stabil i mange forskjellige stillinger.

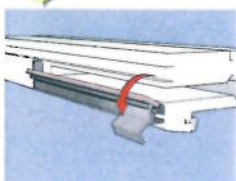
Luftstilling I

Når rammen åpnes ut mot åpningsbegrensningen kan et beslag på venstre side sett fra innsiden vippes opp og holde rammen i en av de mange luftstillingene. Med denne sperren i inngrep blåser rammen ikke inn mot karmen igjen. Lufteåpningen er ca. 10 cm.



Luftstilling II

En mindre luftstilling oppnås ved å lukke med vrideren i de ytterste av de to hullene i sluttstykket nederst på sidekarmene. Dette gir en åpning på ca. 3 cm.



Luftstilling III

Den minste av luftstillingene får en ved å åpne ventilen i overkarmen. Dette er den eneste av luftstillingene som kan betraktes som tyverisikker.

SHI, sidehengslet innadslående og SHU, sidehengslet utadslående

Åpningsbegrensning

De sidehengslede produktene leveres normalt ikke med åpningsbegrensningsbeslag. På det utadslående kan det monteres en rekke beslag som er vanlig handelsvare. På det innadslående kan det fra fabrikk leveres et godt tilpasset åpningsbegrensningsbeslag som er vist til venstre (Artikkel nr. IPA 21230).



Luftebeslag

Til utadslående vindu leveres tradisjonell stormkrok umontert. Denne monteres etter behov. For innadslående vindu vil beslaget som er nevnt i forrige avsnitt også fungere som luftebeslag.

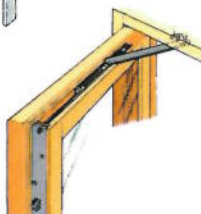


BDU, utadslående balkongdør



Vrider og låseutrustning

En balkongdør er i standard utførelse utstyrt med blindplate på utsiden og vriderknapp på innsiden, 3315. Andre alternativ er låssylinder ute og vriderknapp inne, 3319, låssylinder både inne og ute, 3317, eller blindplate ute og låssylinder inne, 3318. Endring fra det ene til det andre alternativet kan løses gjennom leveranse fra fabrikk eller ved kjøp av låssylinder(e) i en låsbutikk.



Luftebeslag

Ved å foreta lukkebevegelse med dørvrideren vil et luftebeslag i toppen av dørbladet holde det i ønsket åpen stilling. Det samme beslaget gir en maksimal åpning på døren.

**SWEDOOR**FORVALTNING, DRIFT OG
VEDLIKEHOLDSINSTRUKS

PROSJEKTNAVN: 480004 FREDENBORG

KONSULENT

Gørild Gjørsvold og Siri Hegre

ENTREPRISE**ENTREPRENØR/LEVERANDØR**

Firma:

Vest-Wood AS, Fossegrenda 34, 7038 Trondheim

Kontaktperson:

Siri Hegre

Tlf:

73 95 72 06

Fax:

73 95 72 30

UNDERLEVERANDØR

Leveranse :

Firma :

Tlf :

Telefax :

Adresse :

ORDRENUMMER

O/697507,08,09,11,12,13,18,19,20,21,22,23,696902,696515,401700,01,02,03,04,05,07,08,09,404507,08,09,10,11,12

BESKRIVELSE AV LEVERANSE/ARBEID

Massive dører og lette dører levert

MATERIALSPESIFIKASJONSe vedlegg fra www.swedoor.no - informasjon - byggkatalogen**VEDLIKEHOLDSANVISNING**Se vedlegg fra www.swedoor.no - informasjon - byggkatalogen**Vedlegg:**

Swedoor

Dører

1320

Massive brann/lydklassifiserte dører

NOBB modulnr. 25503111

1.5.5

FDV-m26503111

1. PRODUKTBEKRIVELSE

Massive brann- og lyddør med malt eller finert overflate, brannklasse B30 (E130) og lyddempende effekt på 35 dB.

Leveres i 6 forskjellige tresorter i tillegg til hvit.

Dørbladtykkelse på massive klassede lyddører er 61-63 mm, avhengig av overflate.

Dørene leveres med låskasse ASSA 565 uten sylinder, og innbruddforsterket sluttstykke. Hengsler 3 stk ASSA 3228-110.

Terskelen leveres i lakkert hardtre.

2. ANVISNINGER FOR DRIFT OG VEDLIKEHOLD**Rengjøring og rengjøringsmetoder**

Ferdigmalte dører og karmen fra fabrikk skal rengjøres og vedlikeholdes med klut og varmt vann. Ved behov kan man bruke milde rengjøringsmidler. Unngå skurepulver og lignende midler med slipende effekt. Fettflekker, skokrem og lignende bearbeides med mildt oppvaskmiddel direkte på en ren og fuktig klut. Sterkere oppløsningsmidler må ikke anvendes.

Umiddelbart etter rengjøring skal overflaten – uansett anvendt metode – alltid tørkes av.

Ettersyn/kontroll

Hengsler smøres ved behov. Låsen skal som regel ikke smøres.

Vedlikeholdsinstruks og -intervall

Ferdigmalte massive branndører er vedlikeholdsfrie. Lakkerte dører bør behandles med møbelpolish med jevne mellomrom for å gjøre døren bedre beskyttet mot smuss og fett, samtidig som det gir en høy glans.

Ved reparasjon av mekaniske skader og riper, større skader i karm, sparkles med syntetisk sparkelmasse og pusses med sandpapir korning 180 – 240. Maling av overflaten med syntetisk lakkfarge glans 35-40. Ved småreparasjoner har Swedoor reparasjonsmaling i standardfarger. Ta kontakt med nærmeste byggevareforhandler.

Swedoor

Dører

1320

Massive brann/lydklassifiserte dører

NOBB modulnr. 25503111

FDV-m25503111

3. EMISJONER OG MILJØPÅVIRKNING

Anbefalt utbakingstid	Ikke relevant.
Utslipp gjennom	Ikke relevant.
Utslipp til	Luft.
Emisjonsfaktor	Ikke relevant.
Utførte målinger	Målinger er foretatt, ingen påvirkning.

4. HENVISNINGER

Se egen vedlikeholdsveiledning på www.swedoor.no

Henvvisning til Arbeidstilsynets publikasjoner

Ingen henvisninger.

5. BEHANDLINGSMÅTE FOR AVFALL

Massive brann/lydklassifiserte dører kan gjenvinnes.

Produktet inneholder ikke miljøfarlig avfall.

Antatt levetid > 10 år

6. TEKNISK SERVICE

Produsent/importør	Swedoor (Vest-Wood Norge AS)
Organisasjonsnr.	NO 881128152 MVA
Postadresse	Postboks 4443, Nydalen
Postnr og poststed	0402 Oslo
Telefon	22 02 72 00
E-post	ForbrNo@vest-wood.com
Internettadresse	www.swedoor.no

Swedoor

Dører

1321

Malt glatt innerdør

NOBB modulnr. 22305924

1.5.5

FDV-m22305924

1. PRODUKTBESKRIVELSE

Dør med glatt overflate bestående av fiberplate og en kjerne av honeycomb.

Leveres i 11 forskjellige fargealternativer.

Døren leveres med låskasse tilsvarende 2014. Hengsler tilsvarende 6540 "snap in". Døren kan også leveres som skyvedør.

Terskelen leveres i lakkert hardtre.

2. ANVISNINGER FOR DRIFT OG VEDLIKEHOLD**Rengjøring og rengjøringsmetoder**

Fettflekker, skokrem og lignende bearbeides med mildt oppvaskmiddel direkte på en ren og fuktig klut. Sterkere løsningsmidler må ikke anvendes.

Umiddelbart etter rengjøring skal overflaten – uansett anvendt metode – alltid tørkes av.

Tape og klistremerker bør unngås, da disse kan medføre en kjemisk reaksjon med overflatebehandlingen på døren. Benyttes døren som baderomsdør, skal den tørkes av etter bading, slik at ikke kondensvann setter seg i underkant av døren. Dørene rengjøres med grønnsåpevann.

Ettersyn/kontroll

Hengsler smøres ved behov. Låsen skal som regel ikke smøres.

Vedlikeholdsinstruks og -intervall

Ferdigmalte dører er vedlikeholdsfrie. Ved reparasjon av mekaniske skader og riper; større skader i karm, sparkles med syntetisk sparkelmasse og pusses med sandpapir korning 180 – 240.

Maling av overflaten med syntetisk lakkfarge glans 35 - 40.

Ved småreparasjoner har Swedoor reparasjonsmaling i standardfarge. Ta kontakt med nærmeste byggevareforhandler. Ved riper i selve dørbladet anbefales en omlakkering.

Swedoor

Dører

1320

Malt glatt innerdør

NOBB modulnr. 22305924

FDV-m22305924

3. EMISJONER OG MILJØPÅVIRKNING

Anbefalt utbakingstid	Ikke relevant.
Utslipp gjennom	Ikke relevant.
Utslipp til	Luft.
Emisjonsfaktor	Ikke relevant.
Utførte målinger	Målinger er foretatt, ingen påvirkning.

4. HENVISNINGER

Se egen vedlikeholdsveiledning på www.swedoor.no

Henvvisning til Arbeidstilsynets publikasjoner

Ingen henvisninger.

5. BEHANDLINGSMÅTE FOR AVFALL

Malt glatt innerdør kan gjenvinnes.

Produktet inneholder ikke miljøfartig avfall.

Antatt levetid > 10 år

6. TEKNISK SERVICE


Produsent/importør	Swedoor (Vest-Wood Norge AS)
Organisasjonsnr.	NO 881128152 MVA
Postadresse	Postboks 4443, Nydalen
Postnr og poststed	0402 Oslo
Telefon	22 02 72 00
E-post	ForbrNo@vest-wood.com
Internettadresse	www.swedoor.no

TrioVing

Dørvridere i leiligheter

Dørvridere på innerdører

15/006



Dørvridere i sink


15/006 - 20/005 - 5614

Anvendelse

Vridere med faste runde skilt for innvendige dører.
Leveres for dørtykkelse 41-50 mm hvor angitt, ellers for 40 mm.

Dørvridere på leilighetsdører

640



Anvendelse 640 - 696

Vridere med faste runde skilt.
Skilt Ø52 mm.
Leveres for dørtykkelse 40 - 57 mm og 58 - 75 mm.

Utførelse

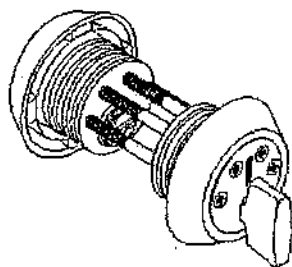
Periodisk vedlikehold:

Skruer til dørvridere og skilt etterstrammes ved behov.
Rengjøres utvendig med såpe og vann

TrioVing

Sylindersett til leiligheter

5585



5585 – 6585 – 8585

Enkelsylinder med knappsyylinder

1 stk	5568-6568-8568	sylinder utside
1 stk	5572	knappsyylinder
4 stk		sylinderskruer
4 stk		dekkplugg

Periodisk vedlikehold:

Skruer etterstrammes ved behov.

Ved treghet i sylinder må Grafitti pulver benyttes. Låsolje må ikke benyttes

TrioVing

Tilvalg for alle beboere ved behov:

Det er forberedt låssystem på alle leilighetsdører. Det vil si at alle som ønsker dette kan få systemsylinder på sine leilighetsdører.

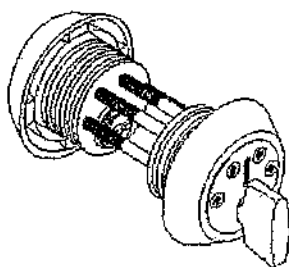
Alle leiligheter vil da få en unik nøkkel, som også vil passe på fellesdører

Dette er ment som et tilbud til de som ønsker.

Pris på sylinder, nye nøkler og montering kan innhentes av styret i sameiet for levering gjennom lokalt TrioVing sikkerhets senter.

Sylindersett på system til leiligheter

5585



5585 – 6585 – 8585

Enkelsylinder med knappsylinder

1 stk	5568-6568-8568	sylinder outside
1 stk	5572	knappsylinder
4 stk		sylinderskruer
4 stk		dekkplugger

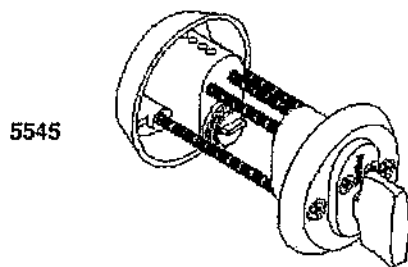
Periodisk vedlikehold:

Skruer etterstrammes ved behov.

Ved treghet i sylinder må Grafitti pulver benyttes. Låsolje må ikke benyttes

Triløving

Sylindersett i fellesdører



5545 – 4545 – 6545 – 8545

Enkelsylinder med knappylinder:

1 stk	5537-4537-6537-8537	sylinder utside
1 stk	5542	knappylinder
2 stk	5968	skilt, inv.+utv.
2 stk		skiltskruer
2 stk		dekkplugg
2 stk		sylinderskruer

Periodisk vedlikehold:

Skruer etterstrammes ved behov.

Ved treghet i sylinder må Grafitti pulver benyttes. Låsolje må ikke benyttes

Bestilling av nye sylindere og nøkler:

Dette blir administrert gjennom sameiet